

**МИНИСТЕРСТВО ПРОСВЕЩЕНИЯ
РОССИЙСКОЙ ФЕДЕРАЦИИ**
**ФЕДЕРАЛЬНОЕ
ГОСУДАРСТВЕННОЕ БЮДЖЕТНОЕ
ОБРАЗОВАТЕЛЬНОЕ УЧРЕЖДЕНИЕ ВЫСШЕГО ОБРАЗОВАНИЯ
«ЛУГАНСКИЙ ГОСУДАРСТВЕННЫЙ ПЕДАГОГИЧЕСКИЙ УНИВЕРСИТЕТ»
(ФГБОУ ВО «ЛГПУ»)**

**Институт естественных наук
Кафедра биологии**

УТВЕРЖДАЮ

Директор

Института естественных наук

С.Ю. Гаврик

20__ г.



РАБОЧАЯ ПРОГРАММА ПРАКТИКИ

«Полевая практика: зоология»

**По направлению подготовки 44.03.05 «Педагогическое образование
(с двумя профилями подготовки)»**

Профиль подготовки «География. Биология»

Квалификация выпускника бакалавр

Форма обучения очная, заочная

Курс 1 (ОФО), 2 (ЗФО)

Луганск, 2025

Рабочая программа практики является частью основной профессиональной образовательной программы для подготовки бакалавров по направлению подготовки 44.03.05 «Педагогическое образование (с двумя профилями подготовки)» и профилю «География. Биология» очной и заочной формы обучения.


Рабочая программа практики разработана в соответствии с ФГОС ВО – бакалавриат по направлению подготовки 44.03.05 Педагогическое образование (с двумя профилями подготовки), утвержденным приказом Министерства науки и высшего образования Российской Федерации от 22.02.2018 г. № 125 (с изменениями и дополнениями) и Профессиональным стандартом, утвержденным Приказом Министерства труда и социальной защиты Российской Федерации «Об утверждении профессионального стандарта «Педагог (педагогическая деятельность в сфере дошкольного, начального общего, основного общего, среднего общего образования) (воспитатель, учитель)» от 18.10.2013 г. № 544н (с изменениями и дополнениями).

СОСТАВИТЕЛИ:

профессор кафедры биологии ФГБОУ ВО «ЛГПУ», доктор сельскохозяйственных наук, профессор Волгина Наталья Васильевна;
ассистент кафедры биологии ФГБОУ ВО «ЛГПУ» Коваль Евгений Сергеевич.

Утверждена на заседании кафедры биологии


Протокол от «__» _____ 20__ г. № ____

Заведующий кафедрой биологии  Н.В. Волгина

Одобрена на заседании учебно-методической комиссии Института естественных наук

Протокол от «__» _____ 20__ г. № ____


Председатель учебно-методической комиссии
Института естественных наук



С.Н. Несторенко

СОГЛАСОВАНО:

Директор Департамента образования



В.В. Савенков

1. Цели и задачи практики, её место в учебном процессе:

Целями практики является изучение анатомии, физиологии и экологии основных систематических групп животных, происхождения и филогенетических связях, а также ознакомление с разнообразием животного мира. Данный курс способствует получению студентами первичных профессиональных знаний; закрепление, развитие и совершенствование первичных теоретических знаний, полученных студентами в процессе обучения дисциплины «Зоология» на 1 курсе.

Задачи практики:

- закрепить и углубить знания по систематике высших сосудистых растений;
- формировать знания об основных видах местной фауны;
- научиться правильно, определять животных;
- вести фенологические наблюдения в природе;
- ознакомиться с разнообразием жизненных форм и экологическими группами животных в районе проведения практики;
- ознакомиться с методами популяционной биологии животных (определение возрастного состояния, фенологические наблюдения, мониторинг популяций);
- изучить закономерности распределения животных в разных биотопах;
- сформировать умения отличать основные семейства, зоологически грамотно характеризовать их в описаниях, зарисовках и других материалах;
- формировать навыки проведения самостоятельных исследований в полевых условиях.

Студенты, завершившие прохождение «Ознакомительная практика по зоологии» должны:

знать:

- методы систематики животных;
- основные систематические группы животных
- основные методы создания зоологических препаратов;
- видовой состав фауны исследуемой территории;

уметь:

- давать полное морфологическое описание животных;
- систематизировать обнаруженные виды животных;
- выявлять биологическое разнообразие, наблюдать и анализировать жизненные циклы животных;

владеть:

- основными зоологическими терминами и понятиями, обосновывать теоретические положения в тесной связи с практикой;
- методами определения и создание зоологических образцов
- навыками проведения зоологических экскурсий со школьниками.

2. Место практики в структуре ОПОП.

Учебная практика «Ознакомительная практика по зоологии» входит в часть Практики учебного плана подготовки студентов Б2.В.02.(У).

Практика закрепляет знания и умения, приобретаемые студентами в результате освоения теоретических курсов, способствует выработке практических навыков и способствуют комплексному формированию компетенций обучающихся.

Общая трудоёмкость освоения практики 1,5 зачётных единицы, 54 часа; объем самостоятельной работы – 50 часа.

ПК – 1; ПК – 2; ПК – 5;

Обязанности руководителей практик и практикантов

2.1. Заведующий кафедрой:

назначает научными руководителями практики наиболее опытных преподавателей кафедры;

обеспечивает высокое качество прохождения практики и строгое соответствие ее учебным планам и программам;

организует прием отчетов и зачет;

осуществляет строгий контроль за организацией и проведением практики, соблюдением ее сроков и содержанием.

2.2. Руководитель практики:

проводит организационное собрание или установочную конференцию студентов, на которых информирует студентов о месте проведения, целях и задачах практики, выдает программу практики;

устанавливает связь с руководителями практики от организации и совместно с ними составляет рабочую программу проведения практики;

принимает участие в распределении практикантов по рабочим местам или перемещения их по видам работ;

оказывают методическую помощь практикантам при выполнении ими индивидуальных заданий и сборе материалов к отчету;

оценивает результаты выполнения программы практики; посещает базы практики в установленные дни и часы и осуществляет методическое руководство студентами;

систематически проверяет все выполняемые практикантами работы, дает рекомендации и заключения о правильности рассмотренного материала;

по окончании практики дает заключение по отчету, проверяет наличие характеристики и отзыва научного руководителя;

осуществляет два вида контроля: *текущий и итоговый*.

Текущий контроль дает руководителю возможность иметь достаточно полное и ясное представление о том, что сделано магистрантом, чем он занимается в определенный момент, видеть его в разных аспектах научно-педагогической деятельности. Текущий контроль может осуществляться следующими формами: проверка конспектов лекций и методических рекомендаций к проведению лабораторных работ, обсуждений и замечаний каждому студенту. *Итоговый контроль* осуществляется по окончании практики сдачей отчета.

2.3. Практикант обязан:

добросовестно выполнять все виды работ и даваемые руководителем и консультантом поручения, касающиеся деятельности организации, в которой проходит практику;

осуществлять все виды работ, предусмотренные настоящей программой и индивидуальным планом-графиком, качественно и в установленные сроки;

подчиняться действующим на предприятии, в учреждении, организации правилам внутреннего распорядка;

изучить и строго соблюдать правила охраны труда и производственной санитарии.

3. Перечень планируемых результатов проведения практики, соотнесённых с индикаторами достижения компетенций

Код по ФГОС ВО	Индикатор достижения	Результаты прохождения практики
Профессиональные компетенции		

ПК - 1	ПК-1.1. ПК-1.2. ПК-1.3. ПК-1.4. ПК- 1.5 ПК- 1.6	<p>Знать: различные виды практической деятельности, обеспечивающие самостоятельное приобретение учащимися знаний, умений и навыков в соответствии со спецификой разделов биологии.</p> <p>Базовые понятия об особенностях строения и физиологических механизмах работы различных систем и органов живых организмов и их роль в природе и хозяйственной деятельности человека.</p> <p>Уметь: использовать современную аппаратуру и оборудование для выполнения научно-исследовательских и лабораторных работ. Применять современные экспериментальные методы работы с биологическими объектами в полевых и лабораторных условиях.</p> <p>Владеть: знаниями о физических и химических свойствах материалов с целью безопасной постановки химического эксперимента.</p>
ПК - 2	ПК-2.1. ПК-2.2. ПК-2.3. ПК-2.4. ПК-2.5.	<p>Знать: знания по анатомии и физиологическим механизмам работы различных систем и органов животных.</p> <p>Глобальные экологические проблемы; применять базовые понятия общей экологии, принципы оптимального природопользования и охраны природы, социально-экологические законы взаимоотношения человека и природы.</p> <p>Уметь: выделять и анализировать клеточные и молекулярные механизмы, обеспечивающие единство физиолого-биохимических процессов, направленных на реализацию функций и особенностей их проявления в разных условиях среды обитания организма.</p> <p>Устанавливать взаимосвязи между фактами и теорией, причиной и следствием при анализе проблемных ситуаций и обосновании принимаемых решений на основе базовых химических знаний.</p> <p>Владеть: системным анализом химических проблем экологии и вопросов состояния окружающей среды, рационального использования природных ресурсов.</p>

4. Структура и содержание проведения практики «Ознакомительная практика по зоологии»

Содержание практики определяется программой практики, которая составляется выпускающими кафедрами и деканатом на основании примерных программ практик.

За несколько дней до начала практики на кафедре со студентами проводится организационное собрание, на котором объясняются цели и задачи практики, программа практики, план-график прохождения практики.

С момента начала прохождения практики на практикантов распространяются правила охраны труда и правила внутреннего распорядка, действующие в организации.

Тема 1. Введение в курс «Ознакомительная практика по зоологии». Ознакомиться с содержанием, основной целью и заданием практики по получению первичных профессиональных умений и навыков; ознакомиться с правилами по технике безопасности во время проведения практики; подготовка и обобщение теоретического материала в соответствии с содержанием практики. Требования к оформлению материалов практики и отчетной документацией.

По литературным данным установить принадлежность района проведения практики к той или иной почвенно-экологической зоне, ознакомление с погодно-климатическими, почвенными условиями и рельефом местности. Сделать в тетради соответствующие записи. Ознакомиться с методами зоологических исследований.

Тема 2. Экскурсия. Изучение лесных экосистем. Ярусное строение лесного сообщества. Хозяйственная ценность лесных угодий. Роль животных в возобновлении деревьев. Деревья и кустарники как местообитания животных (крона, ствол, ветви, прикорневые обитатели). Важнейшие биологические особенности и отличия видов, живущих в хвойных, лиственных лесах. Обитатели лесной травянистой растительности. Знакомство с беспозвоночными – вредителя лесных древесных форм растительности.

Тема 3. Экскурсия. Изучение степных и луговых систем. Изучение строения почвенных обитателей (кольчатые черви, клещи, многоножки, насекомые) в связи с условиями их обитания. Закономерности вертикального распределения в зависимости от структуры, влажности почвы. Выявление полезных и вредных видов почвенной фауны. Жизненные формы животных – обитателей луга (летающие, ползающие, бегающие, напочвенные и роющие). Особенности луговых растительных сообществ. Изучение роли насекомых в опылении растений, состава опылителей на разных видах растений.

Тема 4. Экскурсия. Изучение водных экосистем. Специфические черты мест обитания животных в водоеме. Жизненные формы животных – обитателей водоема. Понятия планктона, бентоса, перифитона, плейстона. Характерные представители, их морфологические черты, особенности движения, поведения. Экологические связи гидробионтов между собой (на конкретных примерах), с погруженной, плавающей растительностью водоема.

Тема 5. Оформление коллекций беспозвоночных животных, полевых дневников. Обработка полевых, фондовых, статистических материалов, проведение различного рода анализов собранного материала. Анализ полученных результатов, составление на его основе таблиц, построение 10 графиков, подборка иллюстрационного материала. Оформление иллюстраций, приложений, рецензирование текста, его распечатка. Оформление и защита отчета по полевой практике.

Структура практики представлена в таблице 1.

Таблица 1 – Структура практики

№ п/п	Название этапа	Виды работы на практике, включая самостоятельную работу практикантов и трудоемкость (в часах)	Формы текущего контроля
1	Подготовительный этап	Инструктажи по месту прохождения практики. Беседа с руководителем, определение видов учебной деятельности практиканта на время прохождения практики. Изучение информации о содержании и видах учебной работы.	Отметка в дневнике по итогам инструктажа по технике безопасности. Дневник прохождения практики

2	Основной этап	Разработка элементов выполнения заданий практики в соответствии с поставленной индивидуальной задачей. Изучение методических и рекомендательных материалов, нормативных документов. Анализ и выбор методов, технологий обучения; изучение дидактических материалов.	Дневник прохождения практики; раздел отчета о результатах прохождения практики, индивидуальное задание в отчете о прохождении практики
3	Заключительный этап	Обработка и анализ полученной информации. Подготовка и оформление отчета о прохождении педагогической практики	Письменный отчет

На установочной конференции руководитель практики знакомит студентов с приказом ректора о направлении на практику, с базой практики, целями и задачами учебной практики.

Подведение итогов учебной практики и оценка деятельности практиканта руководителем базы практики, прикрепленным преподавателем.

Отчет и дневник практики должны быть подписаны руководителем практики и заверены печатью. К отчету *обязательно* должен быть приложен отзыв-характеристика о выполнении студентом-практикантом своих обязанностей, подписанный руководителем практики и заверенный печатью базы практики.

Требования к оформлению отчета:

1. Отчёт должен быть оформлен в печатном виде, распечатан на одной стороне листа.

Размер бумаги – А 4 (210 x 297 мм). Поля: верхнее и нижнее – до 20 мм, левое – 30 мм, правое – не менее 15 мм. Интервал написания текста – 1,5; выравнивание – по ширине. Отступ в первых строках – 10 мм.

2. Шрифт предпочтительно *TimesNewRoman*. Размер шрифта: для текста – 12, для названия разделов – 14 полужирный, буквы заглавные; для названия подразделов – 14 полужирный, буквы прописные.

3. Разделы должны иметь порядковую нумерацию и обозначаться арабскими цифрами с точкой в конце. Подразделы нумеруются арабскими цифрами в пределах каждого раздела. Номер подраздела состоит из номера раздела и подраздела, разделённых точкой.

4. Все страницы отчёта нумеруют арабскими цифрами, расположенными в нижнем колонтитуле с выравниванием по центру.

5. Сокращения слов, кроме общепринятых, не допускаются.

6. Иллюстрации (таблицы, схемы, заполненные формы (бланки) документов, графики и другой иллюстрированный материал) должны иметь наименование и соответствующий номер.

7. Список литературы должен содержать перечень источников, использованных при выполнении отчёта. Сведения об источниках, включённых в список использованной литературы, необходимо давать в соответствии с требованиями ГОСТ Р 7.0.5-2008.

5. Методическое обеспечение, образовательные технологии, применяемые при проведении практики

Учебно-методическим обеспечением самостоятельной работы на практике являются:

1. Учебная литература по освоенным ранее профильным дисциплинам;
2. Нормативные документы, регламентирующие прохождение практики;
3. Методические разработки для практикантов, определяющие порядок прохождения и содержание практики.

Реализация ОПОП в части проведения практики обеспечивается доступом каждого практиканта к базам данных и библиотечным фондам, сформированного по полному перечню основной образовательной программы. Во время самостоятельной подготовки практиканты обеспечены доступом к сети Интернет.

Самостоятельная работа практикантов во время прохождения практики включает работу с учебной и методической литературой, с конспектами лекций, а также анализ и обработку информации, полученной ими при прохождении педагогической практики на кафедрах вуза.

Для самостоятельной работы практикантов требуются следующие технические средства обучения персональные ЭВМ с доступом в Интернет, к электронной библиотеке ВУЗа и к информационно-справочным системам (Гарант, Консультант Плюс), системы управления обучением (Moodle).

В процессе прохождения практики должны применяться образовательные, научно-исследовательские и научно-производственные технологии.

Образовательные технологии при прохождении практики могут включать в себя: инструктаж по технике безопасности; экскурсия по организации; первичный инструктаж на рабочем месте; наглядно-информационные технологии (материалы выставок, стенды, плакаты, альбомы и др.); использование библиотечного фонда; организационно-информационные технологии (присутствие на собраниях, совещаниях, «планерках», нарядах и т.п.); вербально-коммуникационные технологии (интервью, беседы с руководителями, специалистами, работниками массовых профессий предприятия (учреждения, жителями населенных пунктов); наставничество (работа в период практики в качестве ученика опытного специалиста); информационно-консультационные технологии (консультации ведущих специалистов); информационно-коммуникационные технологии (информация из

Интернет,

e-mail и т.п.); информационные материалы радио и телевидения; аудио- и видеоматериалы; работу в библиотеке (уточнение содержания учебных и научных проблем, профессиональных и научных терминов, экономических и статистических показателей); изучение

содержания государственных стандартов по оформлению отчетов о научно-исследовательской работе и т.п.

Научно-производственные технологии при прохождении практики могут включать в себя: инновационные технологии, используемые в организации, изучаемые и анализируемые обучающимися в ходе практики; эффективные традиционные технологии, используемые в организации, изучаемые и анализируемые обучающимися в ходе практики;

консультации ведущих специалистов по использованию научно-технических достижений.

Научно-исследовательские технологии при прохождении практики могут включать в себя: определение проблемы, объекта и предмета исследования, постановку исследовательской задачи; разработку инструментария исследования; наблюдения, измерения, фиксация результатов; сбор, обработка, анализ и предварительную систематизацию фактического и литературного материала; использование информационно-аналитических компьютерных программ и технологий; прогноз развития ситуации (функционирования объекта исследования); использование информационно-

аналитических и проектных компьютерных программ и технологий; систематизация фактического и литературного материала;

обобщение полученных результатов; формулирование выводов и предложений по общей части программы практики; экспертизу результатов практики (предоставление материалов дневника и отчета о практике; оформление отчета о практике).

6. Учебно-методическое и программно-информационное обеспечение практики

А) основная литература:

Шарова, И. Х. Зоология беспозвоночных / И. Х. Шарова – М. : Гуманит. изд. центр ВЛАДОС, 2002. – 592 с.

Константинов, В. М. Зоология позвоночных: учебник – 6 изд., перераб. / В. М. Константинов, С. П. Наумов, С. П. Шаталова. – М.: Академия, 2011. – 448 с.

Родионов, Ю. А. Зоология позвоночных : учебное пособие / Ю. А. Родионов. — Москва : Российский государственный аграрный заочный университет, 2011. — 68 с. — Текст : электронный // Цифровой образовательный ресурс IPR SMART : [сайт]. — URL: <https://www.iprbookshop.ru/20660.html> (дата обращения: 24.02.2025). — Режим доступа: для авторизир. Пользователей.

Старков, В. А. Зоология беспозвоночных. Подцарство Одноклеточные животные, или Простейшие (Protozoa) : учебное пособие для СПО / В. А. Старков ; под редакцией Н. Ю. Вельц. — Саратов : Профобразование, 2020. — 123 с. — ISBN 978-5-4488-0666-7. — Текст : электронный // Цифровой образовательный ресурс IPR SMART : [сайт]. — URL: <https://www.iprbookshop.ru/91866.html> (дата обращения: 24.02.2025). — Режим доступа: для авторизир. Пользователей.

Буруковский Р.Н. Зоология беспозвоночных [Электронный ресурс]: Учебное пособие/ Буруковский Р.Н.— Электрон. текстовые данные.— СПб.: Проспект Науки, 2017.— 960 с.— Режим доступа: <http://www.bibliocomplectator.ru/book/?id=35830>.— «БИБЛИОКОМПЛЕКТАТОР», по паролю.

Б) дополнительная литература:

1. Лабораторный практикум по зоологии позвоночных: учебное пособие для вузов / В. М. Константинов, С. П. Шаталова, И. А. Жигарев; ред. В. М. Константинов. – 2-е изд., испр. – М.: Академия, 2004. – 272 с.

2. Зоология. Руководство к лабораторно-практическим занятиям и самостоятельной работе: учебное пособие для студентов биол. спец. пед. вузов / И. К. Гаврилов, В. И. Мельникова. – Красноярск: РИО КГПУ, 2005. – 400 с.

3. Малый практикум по зоологии беспозвоночных. Часть 1. / [под ред. И. А. Тихомирова]. – М. – СПб.: Товарищество научных изданий КМК, 2005.

4. Практикум по зоологии беспозвоночных: учебник для студентов вузов по спец. «Биология»/ В. А. Шапкин, З. И. Тюмасева, И. В. Мышкова и др. – М. : академия, 2003. – 208 с.

В) Интернет-ресурсы:

1. Никитина С.М. Зоология беспозвоночных [Электронный ресурс]: учебно-методическое пособие / Никитина С.М.— Электрон. текстовые данные. – Калининград: Балтийский федеральный университет им. Иммануила Канта, 2012. – 125 с. – Режим доступа: <http://www.iprbookshop.ru/23779.html>.

2. Переверзева Э.В. Лабораторные работы по зоологии позвоночных. Часть I. Бесчерепные, рыбы, амфибии, рептилии [Электронный ресурс]: учебное пособие по курсу «Зоология» (в помощь студентам и учителю) / Переверзева Э. В. – Электрон. текстовые данные. – М.: Московский городской педагогический университет, 2011.— 216 с.— Режим доступа: <http://www.iprbookshop.ru/26512.html>.

7. Информационные технологии и программное обеспечение практики

В процессе организации практики руководителем практики от кафедры и руководителем от образовательной организации должны применяться современные образовательные и научно производственные технологии:

1. *Мультимедийные технологии*, для чего ознакомительные лекции и инструктаж обучающихся во время практики проводятся в помещениях, оборудованных экраном, видеопроектором, персональными компьютерами. Это позволяет руководителям и специалистам предприятия (организации) экономить время, затрачиваемое на изложение необходимого материала и увеличить его объем.

2. *Дистанционная форма* консультаций во время прохождения конкретных этапов учебной практики и подготовки отчета.

3. *Компьютерные технологии и программные продукты*, необходимые для сбора и систематизации информации, разработки плана выполнения индивидуального задания, реализация требуемых программой практики видов деятельности и т.д.

8. Материально-техническая база практики

Материально-техническая база практики включает основные компоненты материально-технической базы кафедры биологии и представляет совокупность всех материальных средств и ресурсов, необходимых для полноценного функционирования образовательного процесса.

9. Лист дополнений и изменений

[illegible]

МИНИСТЕРСТВО ПРОСВЕЩЕНИЯ
РОССИЙСКОЙ ФЕДЕРАЦИИ

ФЕДЕРАЛЬНОЕ
ГОСУДАРСТВЕННОЕ БЮДЖЕТНОЕ
ОБРАЗОВАТЕЛЬНОЕ УЧРЕЖДЕНИЕ ВЫСШЕГО ОБРАЗОВАНИЯ
«ЛУГАНСКИЙ ГОСУДАРСТВЕННЫЙ ПЕДАГОГИЧЕСКИЙ УНИВЕРСИТЕТ»
(ФГБОУ ВО «ЛГПУ»)

Институт естественных наук
Кафедра химии и биохимии

ОТЧЕТ

О ПРОХОЖДЕНИИ ОЗНАКОМИТЕЛЬНОЙ ПРАКТИКИ

Студента(ки) _____

Курс 1 Направление подготовки 04.04.01 Химия.

программа магистратуры «Биохимия»

Место прохождения практики _____

Срок прохождения практики: с _____ по _____

Результаты защиты _____
(количество баллов) (оценка)

Руководитель от базы практики _____
(подпись) (ФИО)

Руководитель практики от кафедры _____
(подпись) (ФИО)

Луганск 20__

1.1. КРАТКАЯ ИНСТРУКЦИЯ ОБУЧАЮЩЕМУСЯ

1. Перед выездом на практику необходимо:
 - 1.1. Получить на кафедре индивидуальные задания, выполняемые в период практики, выяснить сроки практики.
 - 1.2. Получить на кафедре консультацию и инструктаж по всем вопросам организации практики, в том числе по технике безопасности.
 - 1.3. Составить план прохождения практики с руководителем практики от Университета, в котором отражаются следующие мероприятия, например:
 - знакомство с правилами внутреннего распорядка;
 - проведение инструктажа на рабочем месте по соблюдению техники безопасности;
 - прохождение практики в соответствии с программой практики и индивидуальным заданием;
 - подготовка дневника и отчёта о прохождении практики.
 - 1.4. Встретиться с руководителем практики от Университета и согласовать с ним задания, выполняемые в период практики, график работы, подписать у него необходимые страницы дневника практики и проставить печати.
2. Обязанности обучающегося в период практики:
 - 2.1. Ежедневно вести дневник в строгом соответствии с программой практики и индивидуальным заданием (отражать все виды работ и проводимые исследования);
 - 2.2. Представить руководителю практики от Университета дневник и другие отчётные документы по практике.

1.2. ИНСТРУКТАЖ ПО ОХРАНЕ ТРУДА, ТЕХНИКЕ БЕЗОПАСНОСТИ, ПОЖАРНОЙ БЕЗОПАСНОСТИ, ПРАВИЛАМ ВНУТРЕННЕГО ТРУДОВОГО РАСПОРЯДКА

Характеристика инструктажа	Дата	Кто проводил инструктаж (ФИО, подпись)	Подпись обучающегося
Вводный инструктаж			
Повторный инструктаж на рабочем месте			

Руководитель практики от ФГБОУ ВО «ЛГПУ»:

(Фамилия И.О., должность, подпись)

Руководитель практики от профильной организации:

(Фамилия И.О., должность, подпись)

1.3. ПЛАН ПРОВЕДЕНИЯ ПРАКТИКИ

Цели и задачи практики (заполняется в соответствии с программой практики):

- 1.
- 2.
- 3.

№ п/п	Содержание деятельности на практике по этапам (заполняется в соответствии с программой практики, указываются конкретные виды деятельности)	Сроки выполнения	Индивидуальные задания с указанием темы и/или вида работы	Результаты выполнения индивидуальных заданий (наименование оценочного средства)	Отметка руководителя практики о выполнении задания
1.	Вводный этап				
1.1.					
1.2.					
...					
2.	Основной этап				
2.1.					
2.2.					
...					
...					
...					
...					
...					
...					
...					
...					
...					
...					
...					
...					
...					
...					
...					
...					
...					
3.	Заключительный этап				
3.1.					
3.2.					
...					

